



barometrul socio-politic

Republica Moldova

aprilie 2019

raport elaborat de:

Doru Petruți – doru.petruti@imas.md

www.imas.md

imas

metodologie

eșantionare:

stratificat, probabilist, tri-stadial;

volum eșantion:

1110 respondenți, 18 ani și peste;

criterii de stratificare:

12 unități administrativ-teritoriale (UAT). mediu rezidențial (urban-rural). mărimea localităților urbane (2 tipuri). tipul localităților rurale (centru de comună/sat aparținător);

stadii de randomizare:

localitatea (96 localități selectate), gospodăria, persoana;

reprezentativitatea:

eșantionul este reprezentativ pentru populația adultă a Republicii Moldova, exclusiv Transnistria; eroarea maximă de eșantionare este de $\pm 3.0\%$;

interviurile:

au fost realizate la domiciliile respondenților de către 57 operatori din rețeaua [imas], în limbile română și rusă;

perioada de culegere a datelor:

17 martie – 05 aprilie 2019;


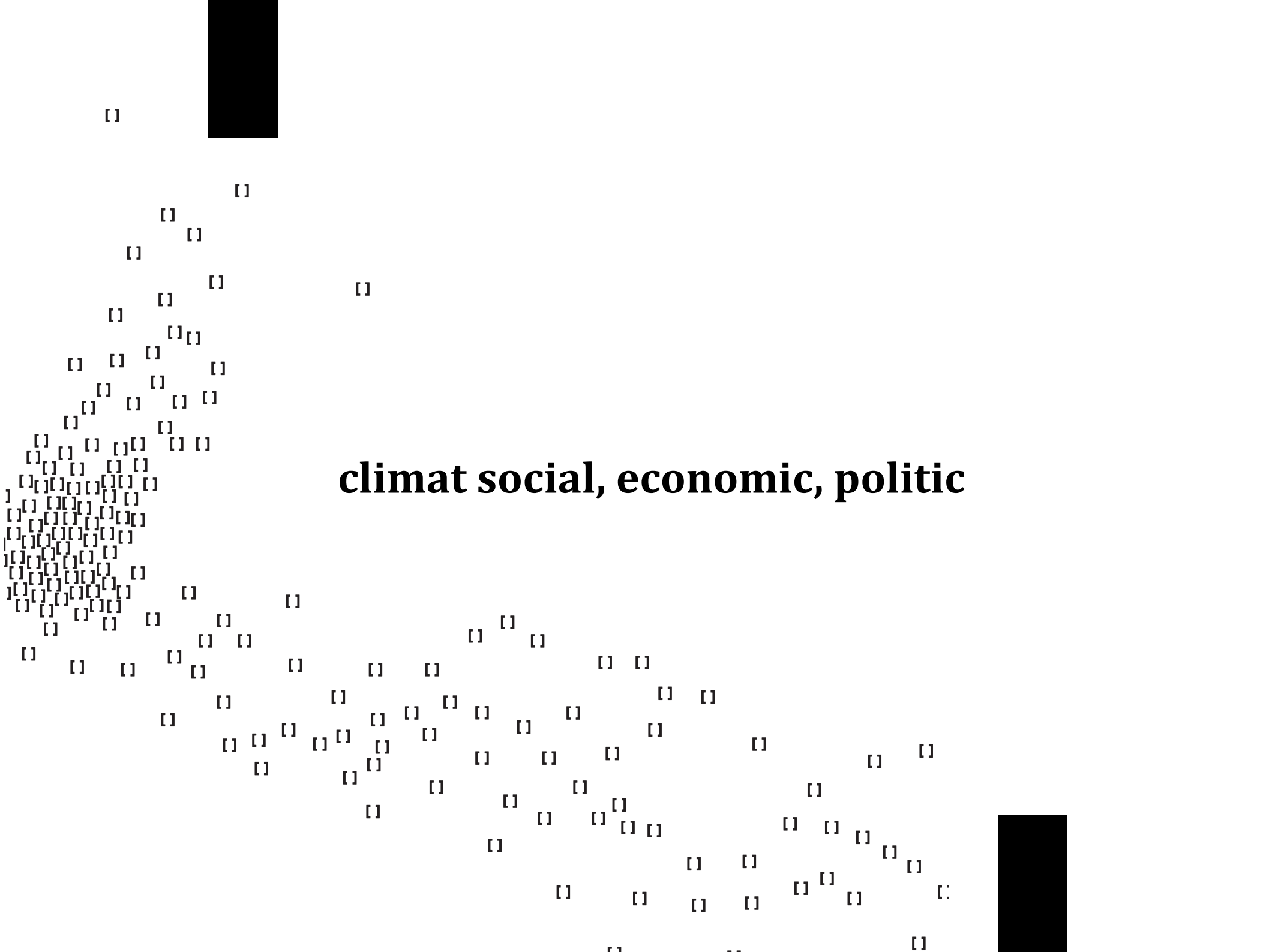
comanditar sondaj:

Partidul Democrat din Moldova

structură eşantion*...profil socio-demografic*

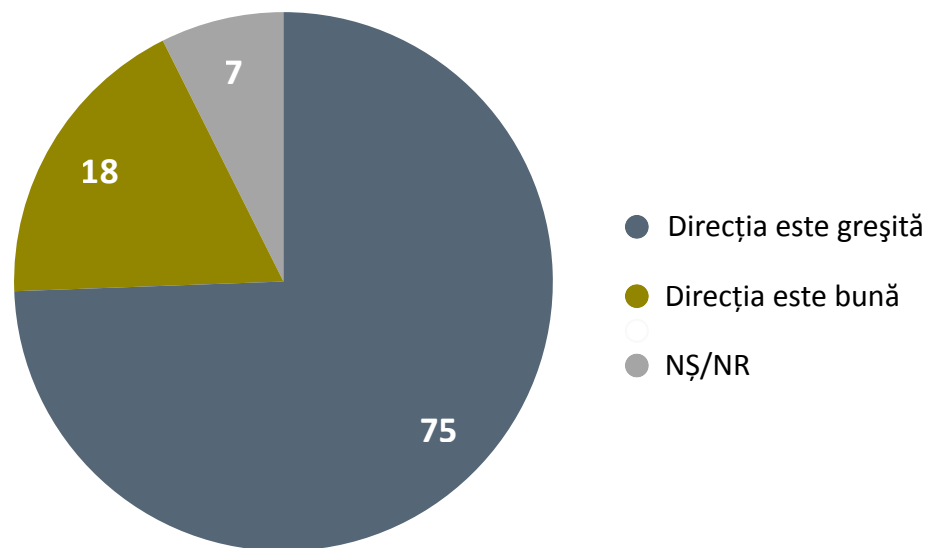
variabila	grup	număr de persoane	procent
gen	masculin	511	46.0%
	feminin	599	54.0%
vârsta	18-25 ani	89	8.0%
	26-40 ani	240	21.6%
	41-55 ani	285	25.7%
	56-70 ani	400	36.0%
	peste 71 ani	96	8.7%
educație	studii medii incomplete	189	17.0%
	șc. generală sau profesională	517	46.6%
	liceu/șc. postliceală/colegiu	183	16.5%
	studii superioare	219	19.7%
	nu răspunde	2	0.2%
ocupație	încadrat în câmpul muncii	331	29.8%
	temporar nu lucrează	177	15.9%
	nu lucrează	602	54.3%
naționalitate	moldovean/român	924	83.2%
	altele (rus, ucrainean etc.)	185	16.7%
	nu răspunde	1	0.1%
mediu rezidență	municipii	248	22.3%
	alte orașe	222	20.0%
	sate	640	57.7%
total		1110	100.0%

*Datele nu au fost ponderate.

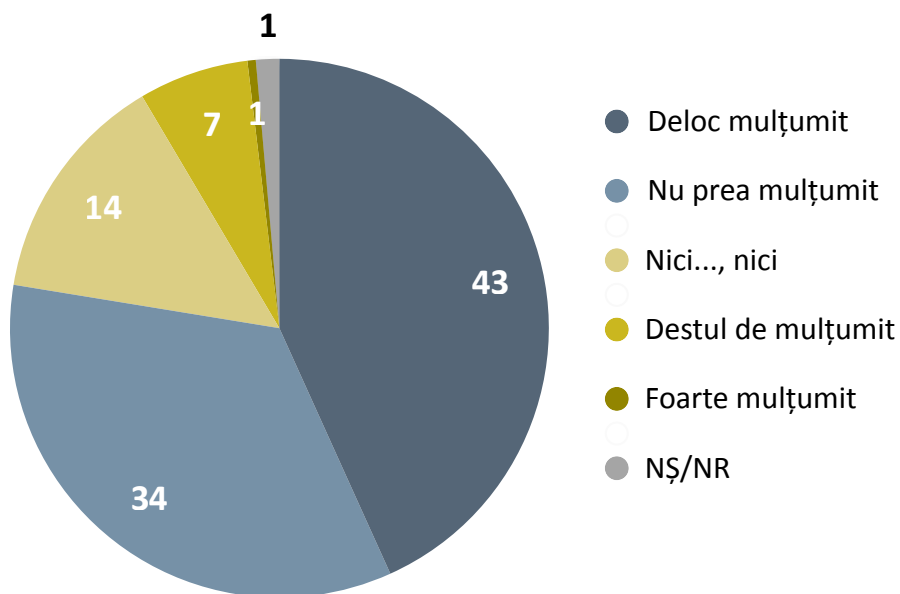


climat social, economic, politic

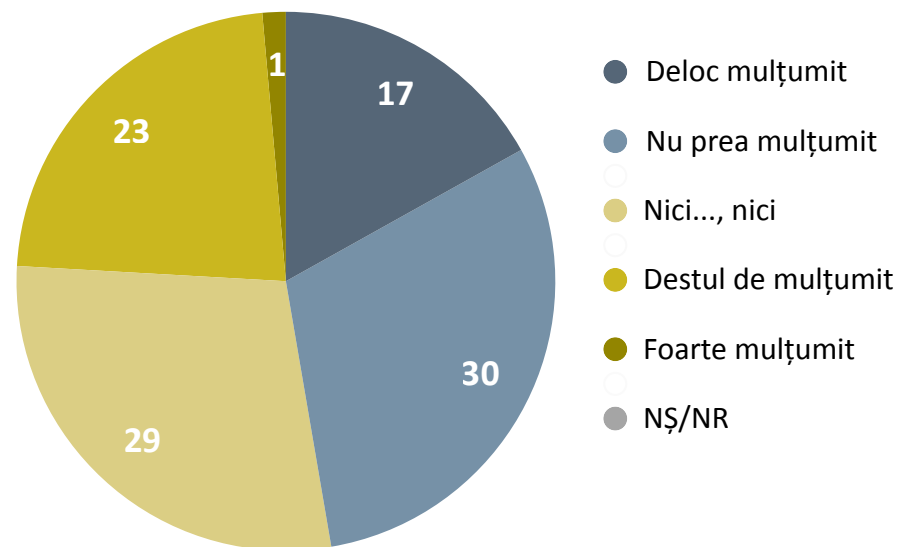
Credeți că în țara noastră lucrurile merg într-o direcție greșită sau merg într-o direcție bună?



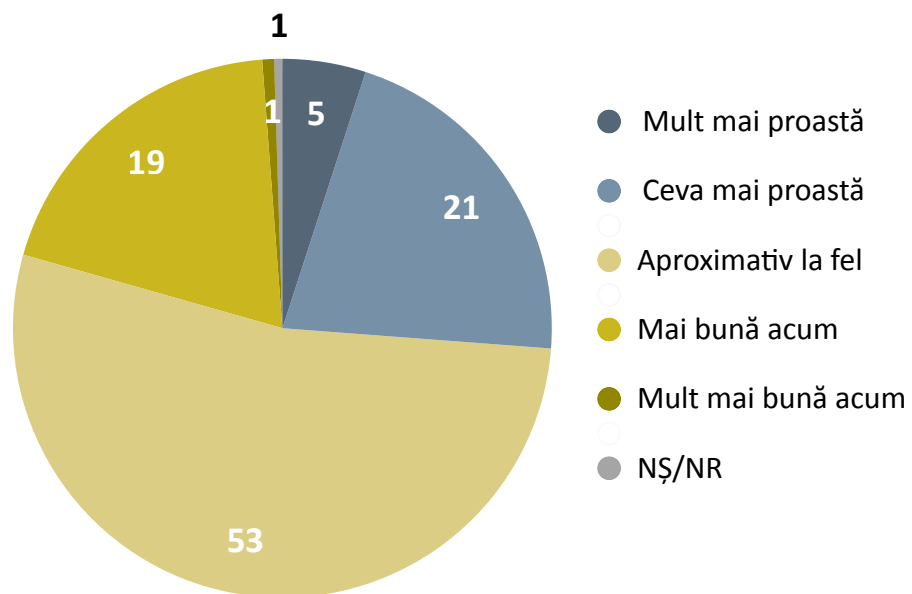
Cât de mulțumit sau nemulțumit sunteți de situația economică din Republica Moldova?



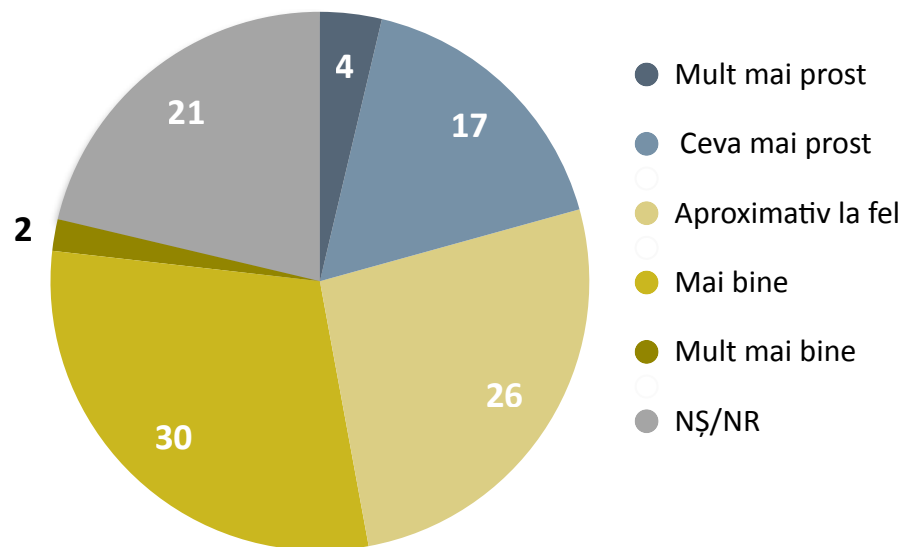
Cât de mulțumit sau nemulțumit sunteți de felul în care trăiți?



Cum este viața dvs. în prezent comparativ cu cea de acum un an?



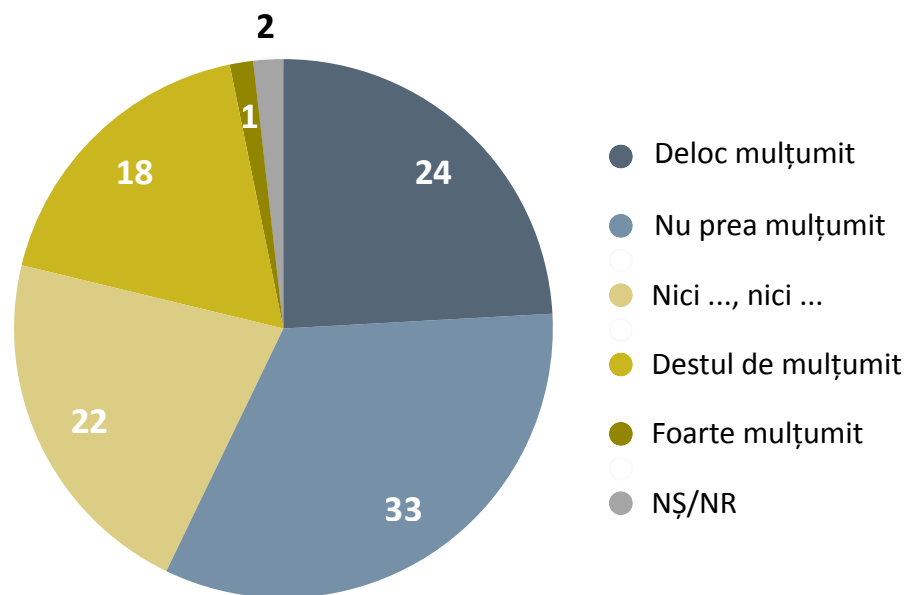
Cum credeți că veți trăi peste un an?



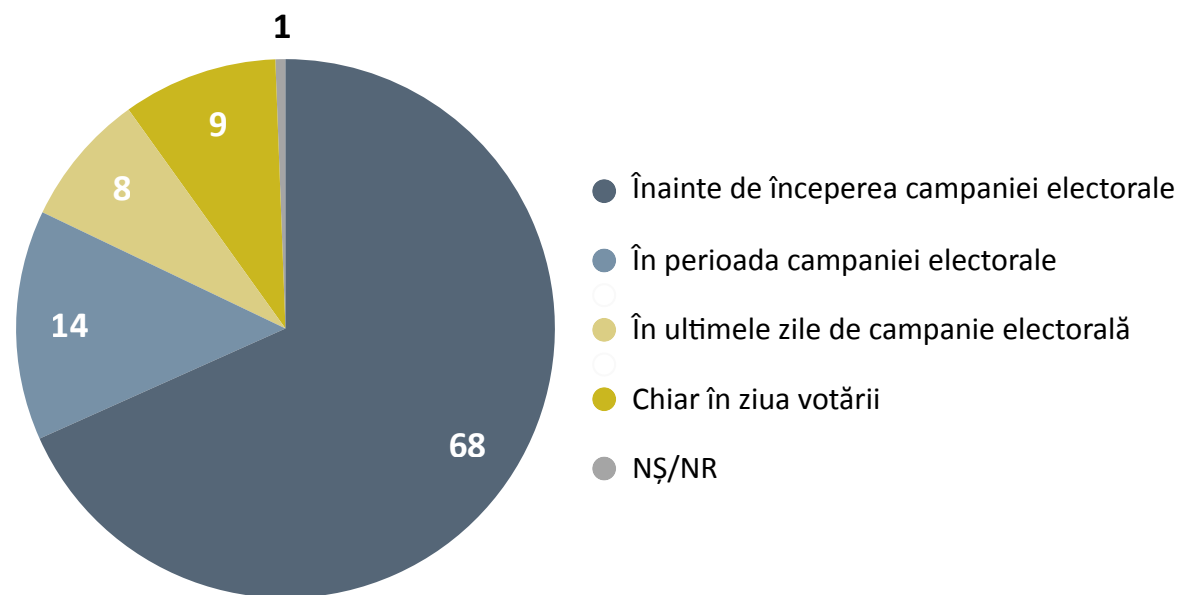


alegerile parlamentare din 24 februarie 2019

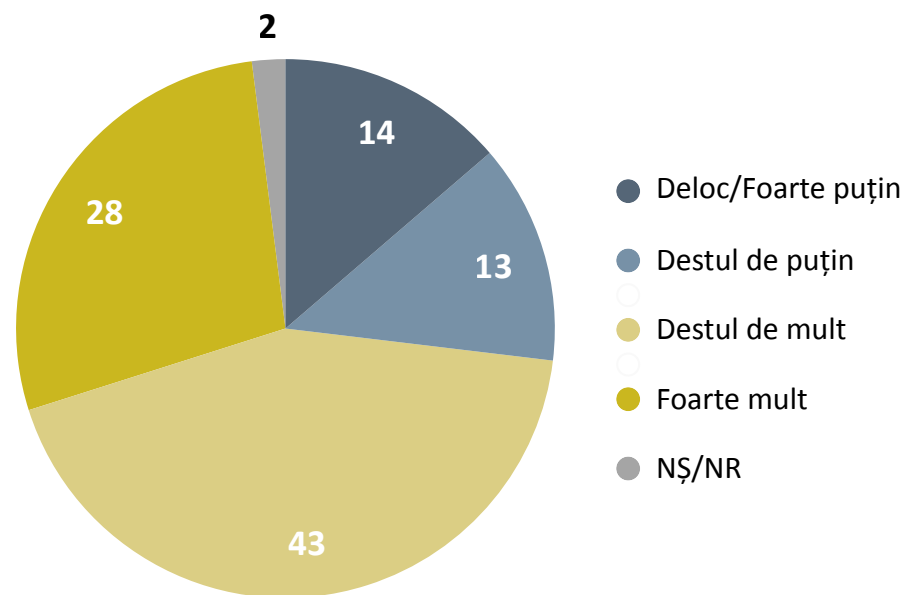
Cît de mulțumit sau nemulțumit sunteți de rezultatul alegerilor din 24 februarie 2019?



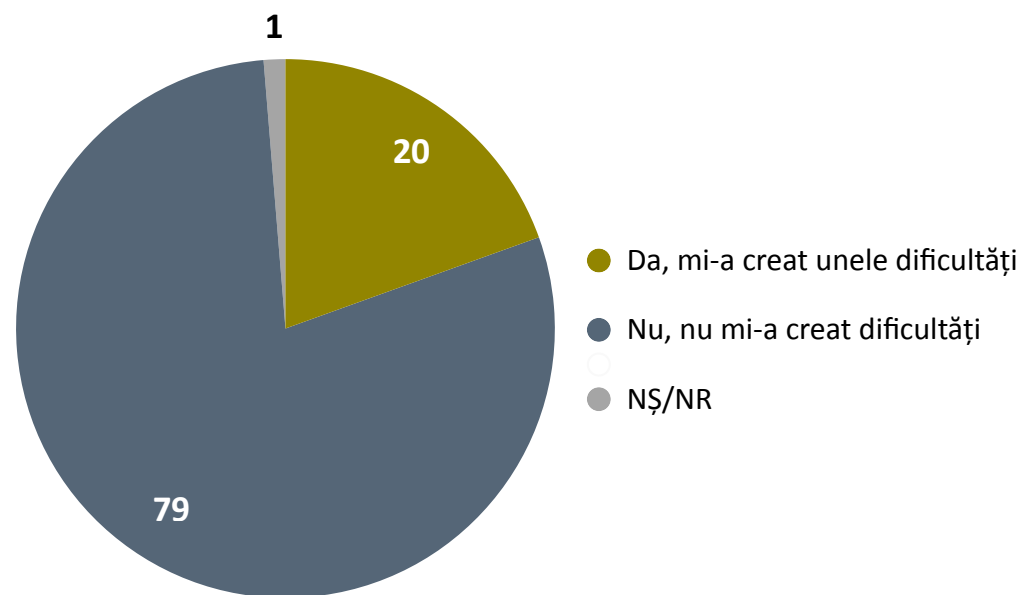
Cînd ați luat decizia cu ce partid să votați la alegerile din 24 Februarie 2019?



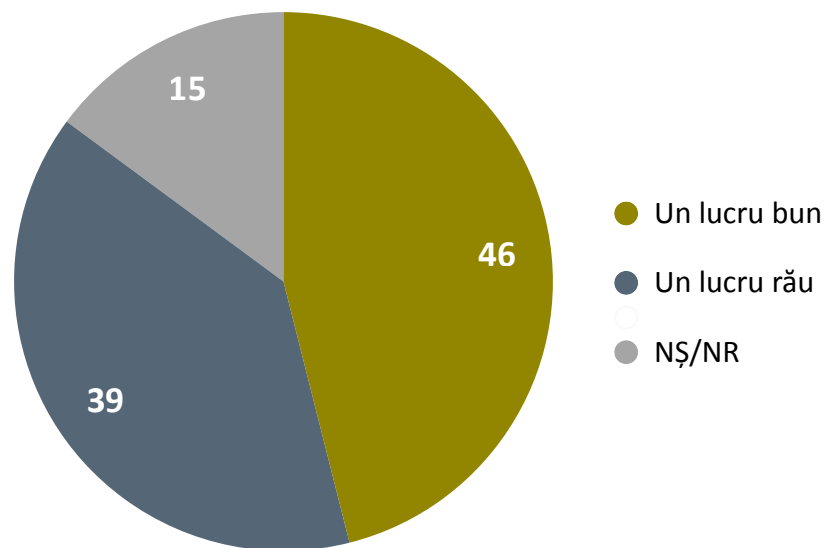
Atunci când ați luat decizia cu ce partid să votați, cât de mult au contat măsurile sociale promise de partidul pentru care v-ați dat votul?



Noul sistem de vot (votul mixt) v-a creat dificultăți sau nu în ziua votului?



Cum considerați noul sistem de vot (votul mixt) pentru Republica Moldova?



Care sunt principalele lucruri pe care le așteptați să le facă PSRM pentru cetățeni după alegeri ?

<i>% din total eșantion, 1110 respondenți. Întrebare deschisă, respondentul a avut posibilitatea de a acorda două variante de răspuns.</i>	număr	procent
Mărirea pensiilor/salariilor	208	18.7%
Bunăstarea socială	136	12.3%
Locuri de muncă	129	11.6%
Reparația drumurilor	70	6.3%
Îndeplinirea promisiunilor	48	4.3%
Acțiuni concrete	35	3.2%
Pace și regulă în țară	35	3.2%
Economia dezvoltată	34	3.1%
Relații bune cu Rusia	30	2.7%
Ajutoare pentru săraci/bătrâni	29	2.6%
Alianța - formarea majorității	29	2.6%
Stabilitate	22	2.0%
Prețul la utilități scăzut	21	1.9%
Prețuri scăzute	20	1.8%
Unitatea partidului/înțelegere	20	1.8%
Dezvoltarea infrastructurii	18	1.6%

<i>% din total eșantion, 1110 respondenți. Întrebare deschisă, respondentul a avut posibilitatea de a acorda două variante de răspuns.</i>	număr	procent
Suținerea poporului	18	1.6%
Schimbări în țară	17	1.5%
Lupta cu corupția	16	1.4%
Piața de desfacere	16	1.4%
Stoparea migrației	16	1.4%
Acțiuni pentru binele tinerilor/copiilor	13	1.2%
Va fi mai rău	13	1.2%
Dezvoltarea medicinei	12	1.1%
Conducere competentă	11	1.0%
Oferirea indemnizațiilor	11	1.0%
Altceva (sub 1% pentru fiecare răspuns)	203	18.4%
Nimic	226	20.4%
NȘ/NR	764	68.7%
Total	2220	200.0%

Care sunt principalele lucruri pe care le așteptați să le facă Blocul ACUM pentru cetățeni după alegeri ?

<i>% din total eșantion, 1110 respondenți. Întrebare deschisă, respondentul a avut posibilitatea de a acorda două variante de răspuns.</i>	număr	procent
Mărirea pensiilor/salariilor	92	8.3%
Bunăstarea socială	62	5.6%
Alianța - formarea majorității	54	4.9%
Lupta cu corupția	54	4.9%
Locuri de muncă	53	4.8%
Schimbări în țară	42	3.8%
Contra oligarhiei	41	3.7%
Justiție echitabilă	34	3.1%
Acțiuni concrete	33	3.0%
Îndeplinirea promisiunilor	31	2.8%
Economia dezvoltată	28	2.5%
Pace și regulă în țară	28	2.5%
Aderarea la UE	27	2.4%
Nu-i stimez	25	2.3%

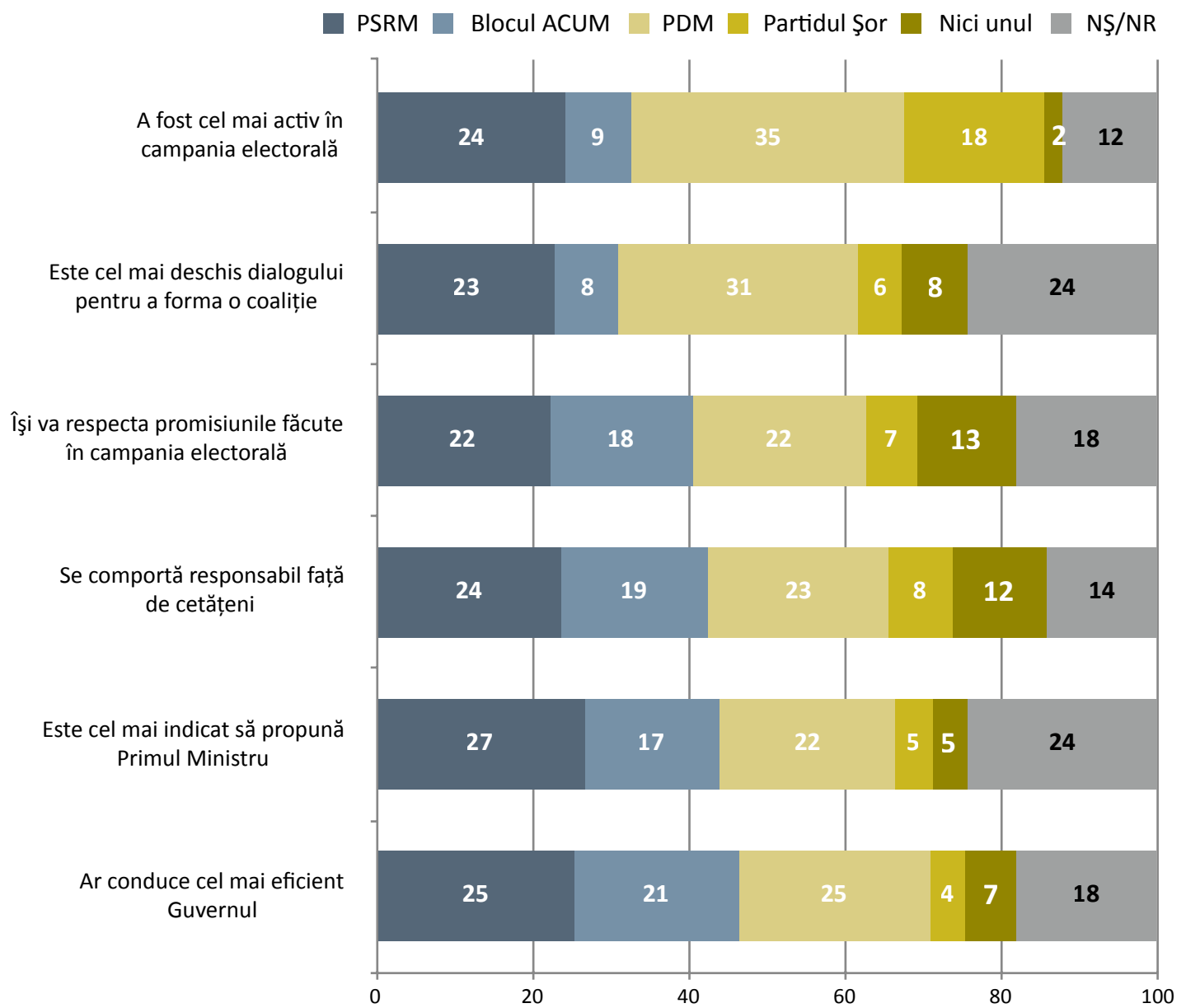
<i>% din total eșantion, 1110 respondenți. Întrebare deschisă, respondentul a avut posibilitatea de a acorda două variante de răspuns.</i>	număr	procent
Reparația drumurilor	25	2.3%
Va fi mai rău	22	2.0%
Reforme	21	1.9%
Stabilitate	17	1.5%
Stoparea migrației	17	1.5%
Ajutoare pentru săraci/bătrâni	16	1.4%
Dezvoltarea infrastructurii	13	1.2%
Susținerea poporului	13	1.2%
Dezvoltarea învățământului	12	1.1%
Respectarea planului stabilit	11	1.0%
Unitatea partidului/înțelegere	11	1.0%
Altceva (sub 1% pentru fiecare răspuns)	115	10.7%
Nimic	326	29.4%
NȘ/NR	997	89.2%
Total	2220	200.0%

Care sunt principalele lucruri pe care le așteptați să le facă PDM pentru cetățeni după alegeri ?

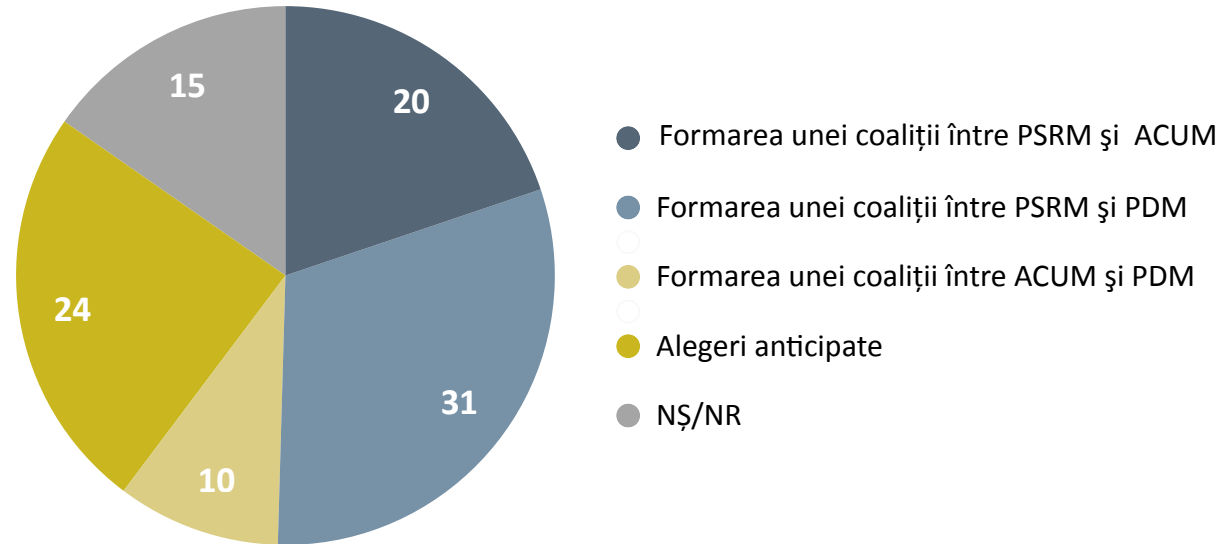
<i>% din total eșantion, 1110 respondenți. Întrebare deschisă, respondentul a avut posibilitatea de a acorda două variante de răspuns.</i>	număr	procent
Mărirea pensiilor/salariilor	153	13.8%
Reparația drumurilor	108	9.7%
Bunăstarea socială	81	7.3%
Îndeplinirea promisiunilor	78	7.0%
Locuri de muncă	60	5.4%
Ajutoare pentru săraci/bătrâni	50	4.5%
Va fi mai rău	38	3.4%
Acțiuni concrete	36	3.2%
Respectarea planului stabilit	32	2.9%
Lupta cu corupția	30	2.7%
Alianța - formarea majorității	28	2.5%
Economia dezvoltată	26	2.3%
Acțiuni pentru binele tinerilor/copiilor	20	1.8%

<i>% din total eșantion, 1110 respondenți. Întrebare deschisă, respondentul a avut posibilitatea de a acorda două variante de răspuns.</i>	număr	procent
Oferirea indemnizațiilor	17	1.5%
Dezvoltarea infrastructurii	16	1.4%
Să fie sinceri	15	1.4%
Susținerea poporului	16	1.4%
Nu cred	16	1.4%
Pace și regulă în țară	14	1.3%
Prețuri scăzute	13	1.2%
Stabilitate	12	1.1%
Altceva (sub 1% pentru fiecare răspuns)	212	19.3%
Nimic	224	20.2%
NȘ/NR	925	83.3%
Total	2220	200.0%

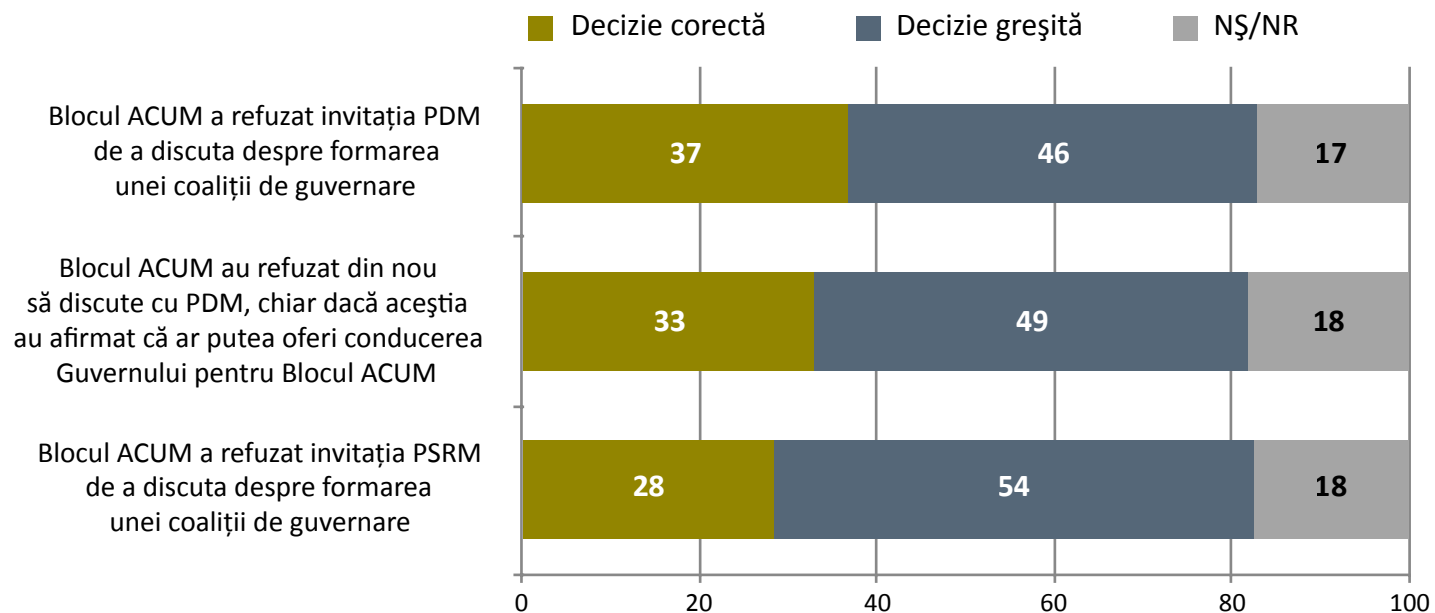
Dintre partidele care au trecut pragul electoral la alegeri, care credeți că ...?



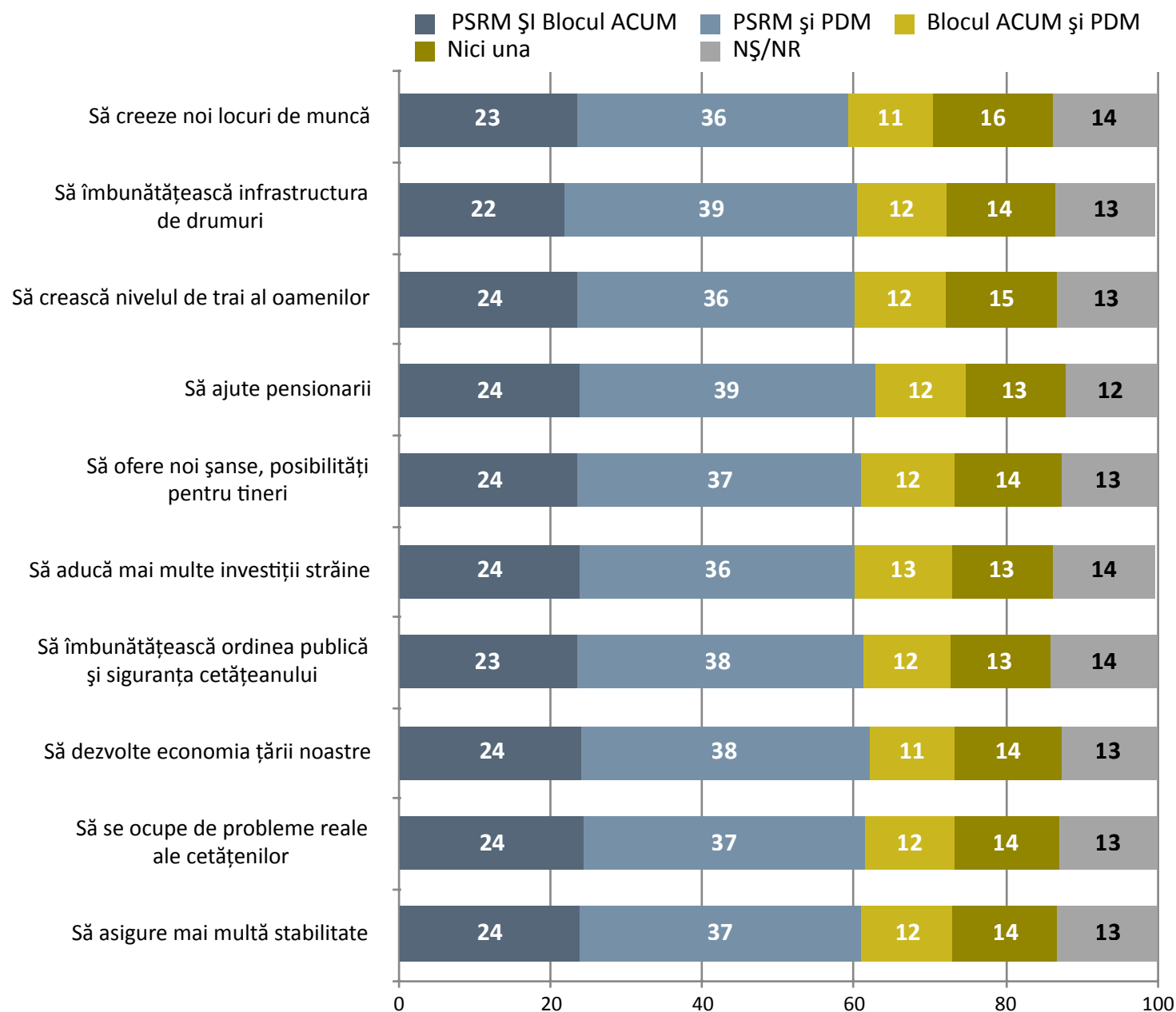
Care din următoarele afirmații este cea mai apropiată de dorința dvs.?



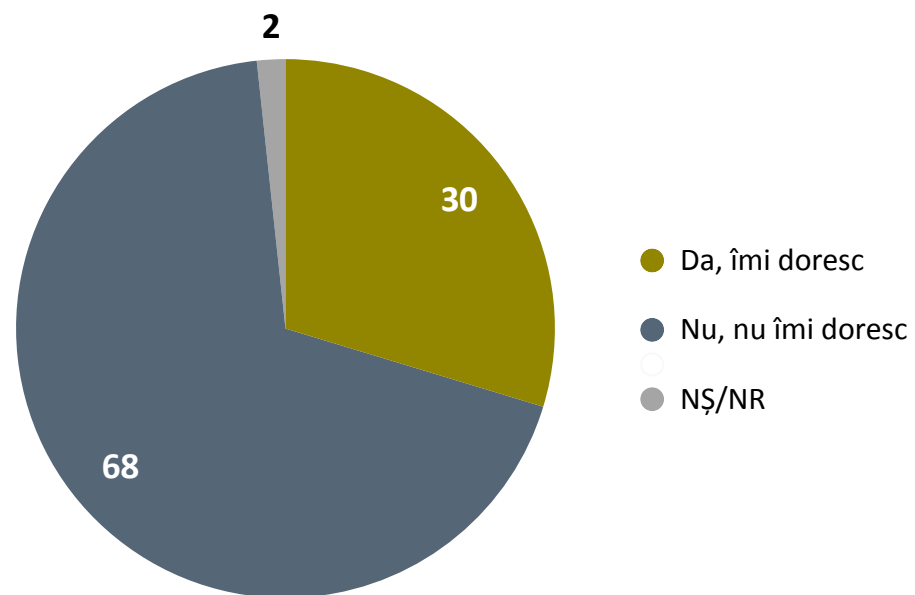
Spuneți-mi vă rog dacă următoarele decizii ale Blocului ACUM le considerați corecte sau greșite?



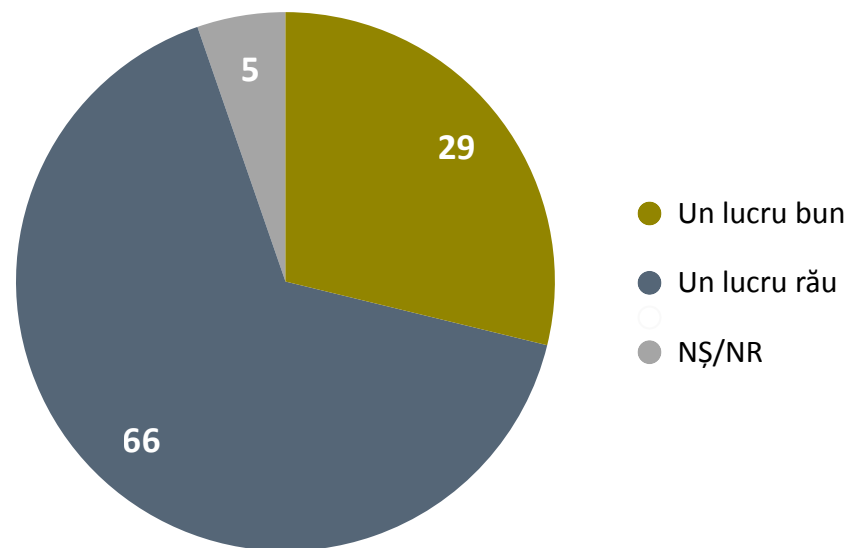
Care dintre următoarele coalitii credeți că va reuși cel mai bine în următorii 4 ani ...?



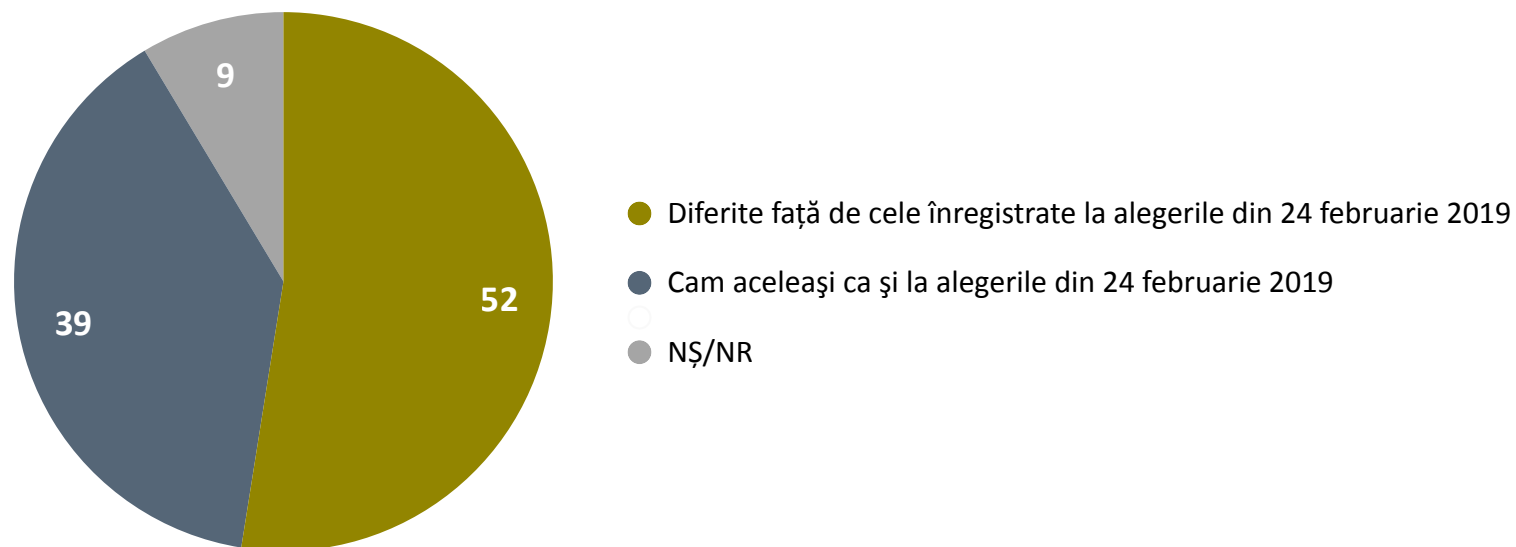
Dvs. vă doriți alegeri anticipate?




Dacă totuși vor avea loc alegeri anticipate, dvs. considerați asta ...?



În varianta în care vor avea loc alegeri anticipate, dvs. credeți că rezultatele vor fi ...?





instituții, politicieni, partide

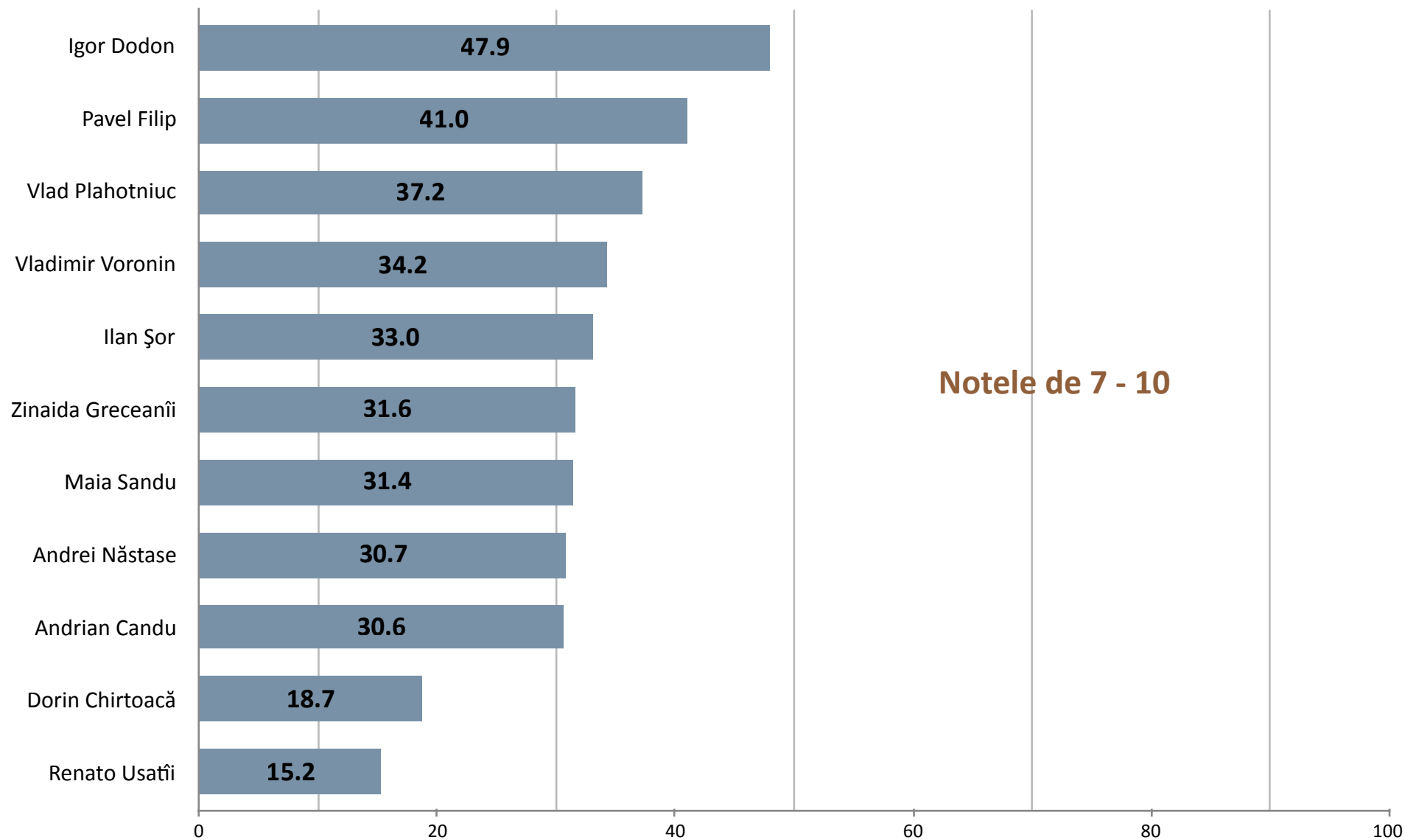
Aș vrea să vă citesc și să vă arăt o listă a unor personalități politice și să-mi spuneți dacă ați auzit sau nu de ele.

Doar pentru cei care au auzit de personalitatea politică ..., aș vrea să îmi spuneți la fiecare dintre ele cum evaluați activitatea lor. Vă rugăm să răspundeți pe o scală de la 1 la 10, unde 1 = "Activitate foarte slabă", iar 10 = "Activitate foarte bună". 99 = "Nu am nici o părere/NȘ/NR".

% din total eșantion, 1110 respondenți	P2. Am auzit	Activitate foarte slabă	Vă rugăm să răspundeți pe o scală de la 1 la 10, unde 1 = "Activitate foarte slabă", iar 10 = "Activitate foarte bună".										Activitate foarte bună	Nu am nici o părere/ NȘ/NR	Nu am auzit
		1	2	3	4	5	6	7	8	9	10				
Andrian Candu	90.9	19.0	4.5	5.0	3.0	13.4	3.1	5.9	8.9	4.2	11.6	12.3	9.1		
Dorin Chirtoacă	94.6	31.1	8.4	6.3	3.0	10.0	3.4	5.2	5.9	3.3	4.3	13.7	5.4		
Igor Dodon	99.3	17.0	5.2	4.4	3.8	11.3	3.5	6.5	10.3	6.9	24.2	6.1	0.7		
Pavel Filip	93.7	13.6	5.0	5.1	4.8	11.5	4.5	6.2	10.1	7.7	17.0	8.0	6.3		
Zinaida Greceanîi	93.2	17.6	6.1	5.0	4.5	11.3	4.3	5.4	9.8	4.1	12.3	12.9	6.8		
Andrei Năstase	92.0	19.6	6.9	4.9	3.3	8.6	5.4	5.3	8.3	6.3	10.8	12.5	8.0		
Vlad Plahotniuc	96.4	25.9	6.9	3.0	3.2	7.8	3.8	5.0	9.0	5.7	17.5	8.6	3.6		
Maia Sandu	95.9	26.8	6.8	4.2	3.0	8.9	3.8	5.1	8.0	5.7	12.6	11.0	4.1		
Ilan Șor	95.9	23.2	5.7	4.8	2.9	11.1	4.8	6.2	9.0	4.6	13.2	10.5	4.1		
Renato Usatîi	91.5	29.6	8.3	5.0	4.1	10.5	2.7	3.8	4.4	1.9	5.1	16.0	8.5		
Vladimir Voronin	97.6	17.5	6.0	6.2	4.1	13.2	4.5	6.8	9.0	5.0	13.4	11.9	2.4		

Cum evaluați activitatea lui ...?

% din total eșantion, 1110 respondenți



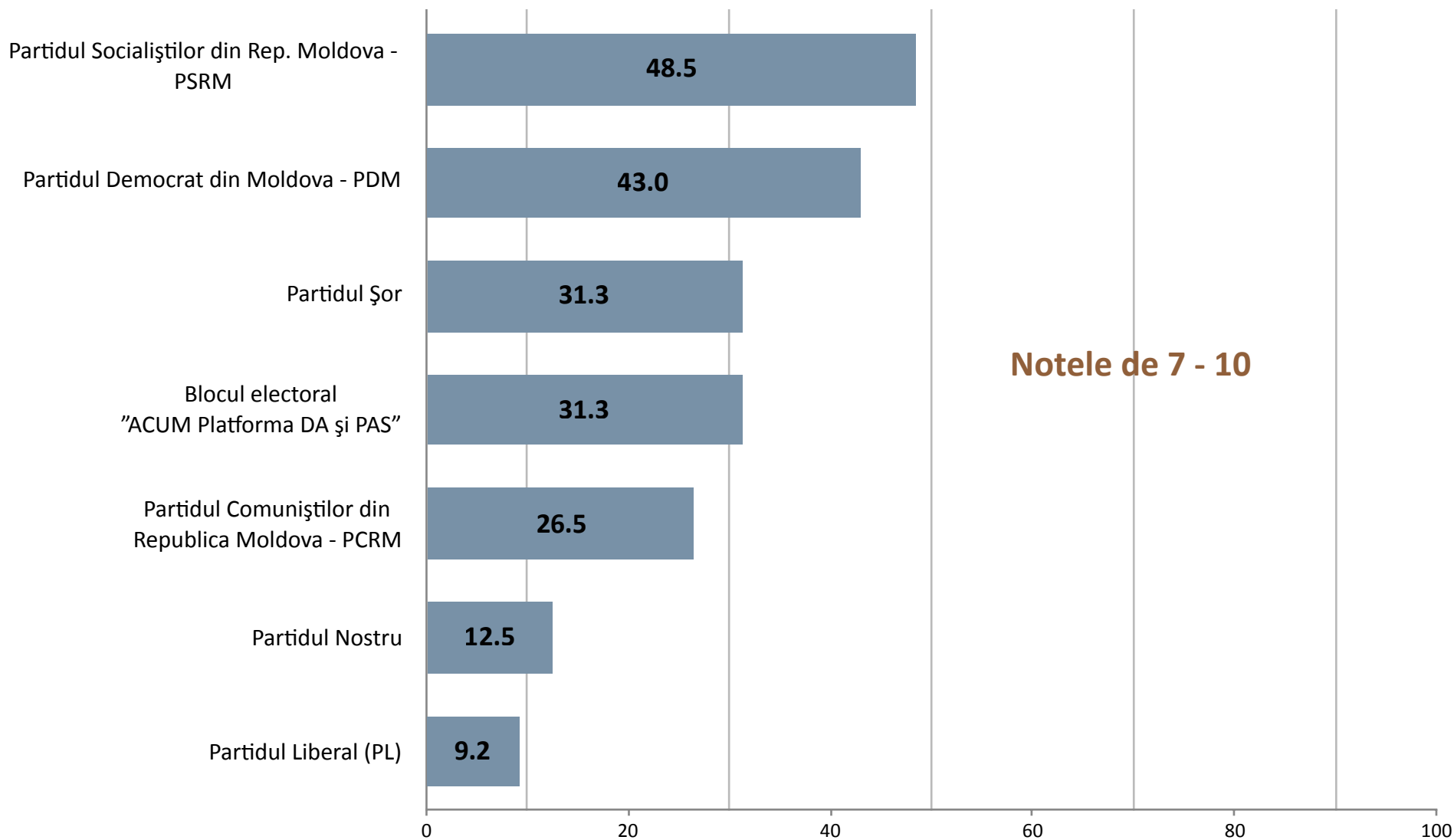
Aș vrea să vă citesc și să vă arăt o listă a unor partide și formațiuni politice și să-mi spuneți dacă ați auzit sau nu de ele.

Doar pentru cei care au auzit de partidul sau formațiunea politică ..., aș vrea să îmi spuneți la fiecare dintre ele cum evaluați activitatea lor. Vă rugăm să răspundeți pe o scală de la 1 la 10, unde 1 = "Activitate foarte slabă", iar 10 = "Activitate foarte bună". 99 = "Nu am nici o părere/NȘ/NR".

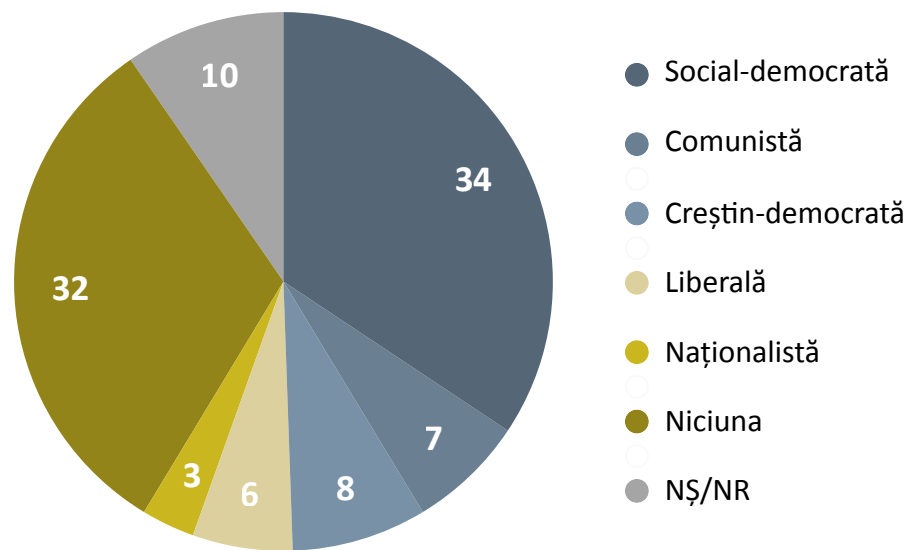
% din total eșantion, 1110 respondenți	P4. Am auzit	Activitate foarte slabă	Vă rugăm să răspundeți pe o scală de la 1 la 10, unde 1 = "Activitate foarte slabă", iar 10 = "Activitate foarte bună".										Activitate foarte bună	Nu am nici o părere/ NȘ/NR	Nu am auzit
		1	2	3	4	5	6	7	8	9	10				
Partidul Democrat din Moldova - PDM	100.0	17.4	5.3	5.6	4.1	12.8	3.7	8.8	11.4	5.9	16.9	8.1	0.0		
Blocul electoral "ACUM Platforma DA și PAS"	94.7	23.7	6.1	4.2	3.0	10.2	4.4	4.5	9.5	6.4	10.9	11.7	5.3		
Partidul Comuniștilor din Republica Moldova - PCRM	97.9	17.8	6.9	6.5	4.6	17.0	5.9	6.3	6.5	3.8	9.9	12.7	2.1		
Partidul Socialiștilor din Rep. Moldova - PSRM	98.6	11.7	5.1	4.7	4.8	11.7	4.1	7.8	10.7	7.1	22.9	7.8	1.4		
Partidul Șor	96.2	21.5	6.6	5.1	3.2	12.3	4.3	7.1	8.0	4.2	12.0	11.8	3.8		
Partidul Nostru	76.7	23.0	5.9	4.8	3.1	9.9	3.3	3.8	3.2	1.4	4.1	14.2	23.3		
Partidul Liberal (PL)	85.7	30.9	9.2	5.6	4.6	8.4	3.8	3.3	3.1	1.1	1.7	14.1	14.3		

Cum evaluați activitatea ...?

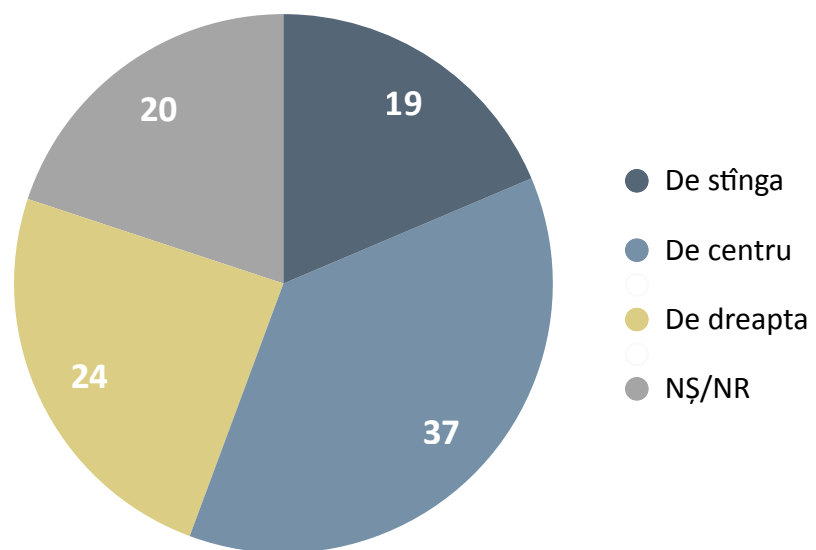
% din total eșantion, 1110 respondenți



Orientarea politică de care vă simțiți cel mai apropiat(ă) este orientarea ...?



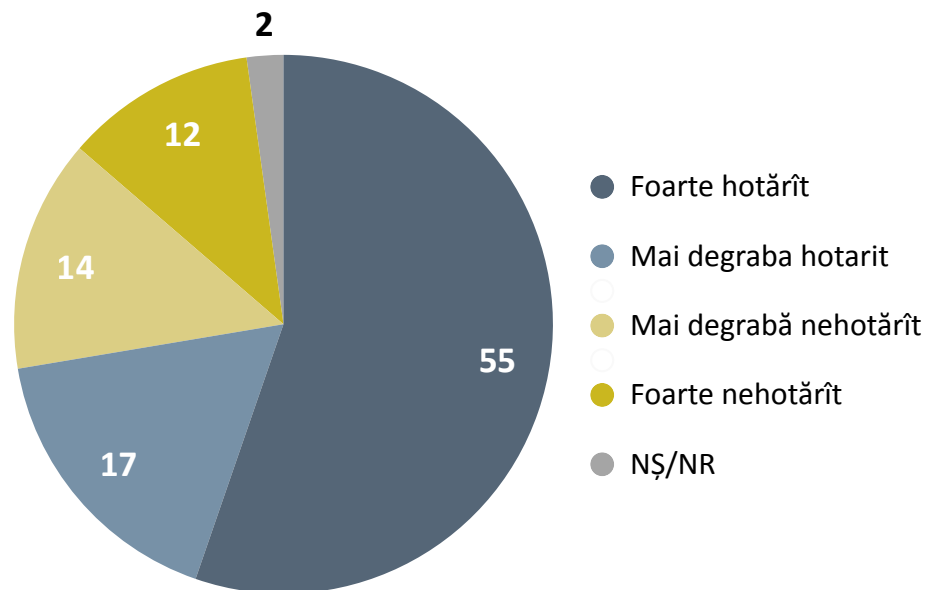
Atunci cînd vine vorba despre orientarea politică în general, dvs. ați spune că sunteți ...?



Pe o scală de la 1 la 10, unde 1 înseamnă că alegerile parlamentare nu vă interesează deloc și 10 că sunteți foarte interesat de aceste alegeri, cât de interesat sunteți de alegerile parlamentare de pe 24 februarie 2019?

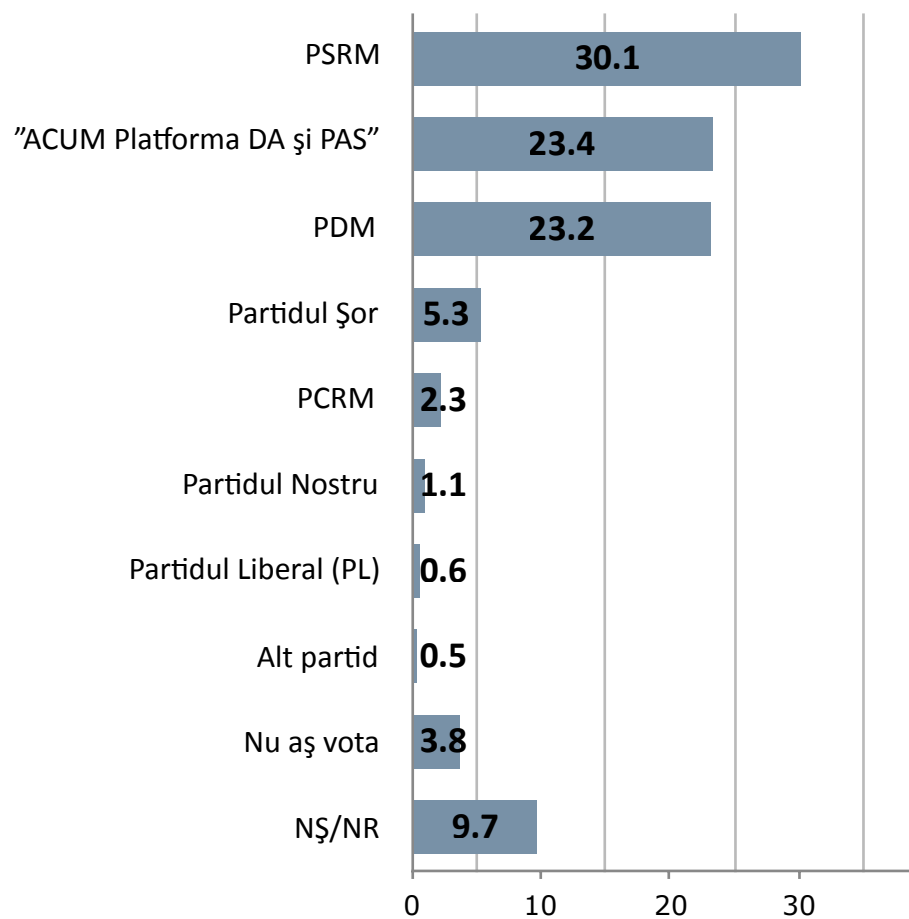
1. Nu sunt deloc interesat								10. Sunt foarte interesat		NȘ/NR
1	2	3	4	5	6	7	8	9	10	99
32.7	1.9	2.0	1.4	10.1	1.9	5.3	7.4	3.7	31.1	2.6

Cît sunteți de hotărît să votați un anumit partid în acest moment?

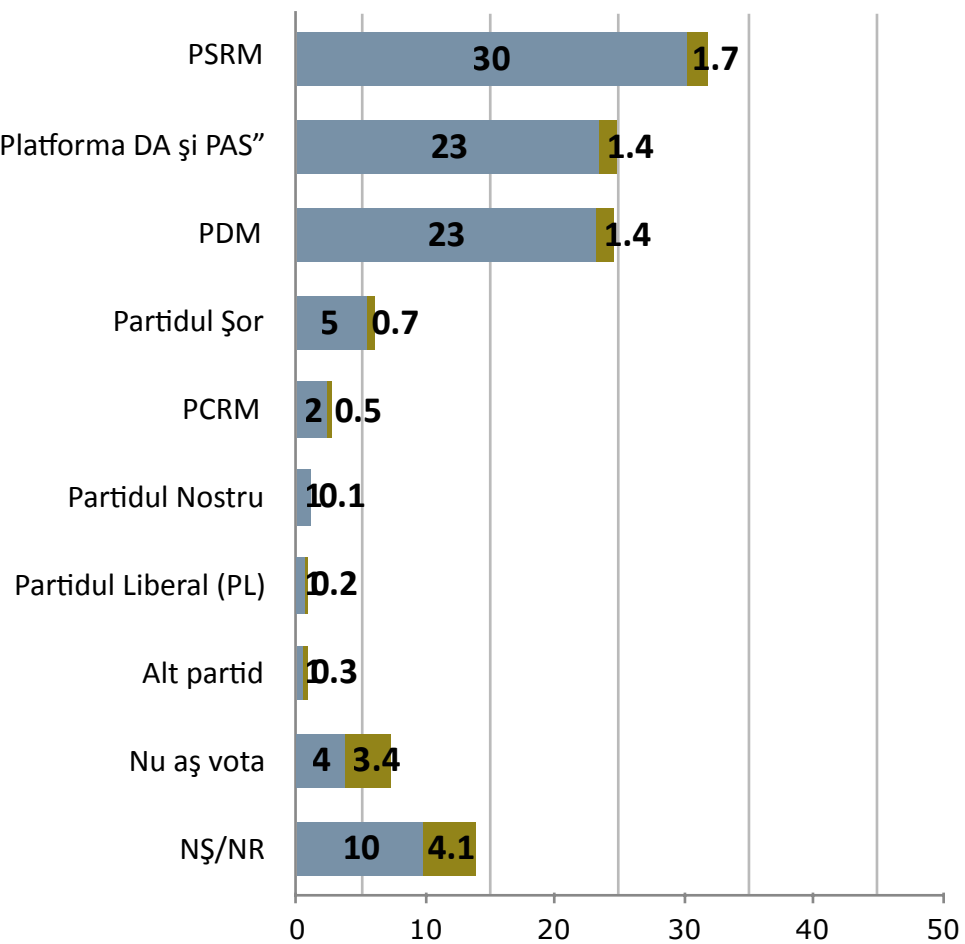


În varianta în care duminica viitoare ar avea loc alegeri parlamentare anticipate, cu ce partid intenționați să votați?

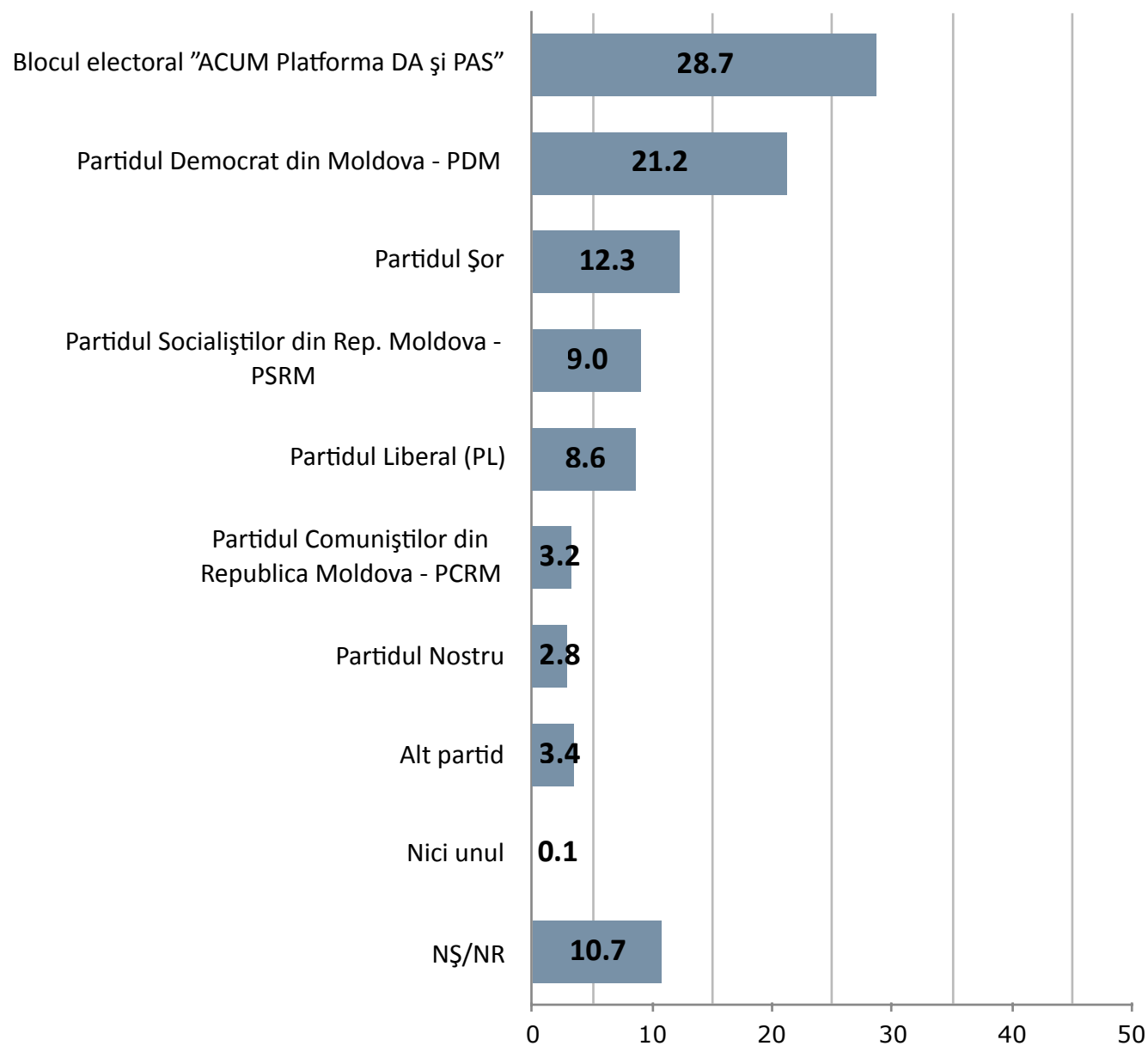
% din total eșantion, 1110 respondenți



Care este partidul pe care îl simpatizați (oricât de puțin)?
(întrebare adresată "indecizilor" prezentați la întrebarea anterioară)



Care este partidul cu care sigur nu ați vota?



[]



[]

[]

[]

[]

[]

[]

[]

[]

[] []

[]

[]

[]

[]

[]

[]

[]

[]

[]

[]

[] []

[]

[]

[]

[]

[]

[]

[]

[]

[]

[]

[]

[]

[]

[]

[]

[]

[]

[]

[]

[]

[]

[]

[]

[]

[]

[]

[]

[]

[]

[]

[]

[]

[]

[]

[]

[]

[]

[]

[]

[]

[]

[]

[]

[]

[]

[]

[]

relații externe

[]

[]

[]

[]

[]

[]

[]

[]

[]

[]

[]

[]

[]

[]

[]

[]

[]

[]

[]

[]

[]

[]

[]

[]

[]

[]

[]

[]

[]

[]

[]

[]

[]

[]

[]

[]

[]

[]

[]

[]

[]

[]

[]

[]

[]

[]

[]

[]

[]

[]

[]

[]

[]

[]

[]

[]

[]

[]

[]

[]

[]

[]

[]

[]

[]

[]

[]

[]

[]

[]

[]

[]

[]

[]

[]

[]

[]

[]

[]

[]

[]

[]

[]

[]

[]

[]

[]

[]

[]

[]

[]

[]

[]

[]

[]

[]

[]

[]

[]

[]

[]

[]

[]

[]

[]

[]

[]

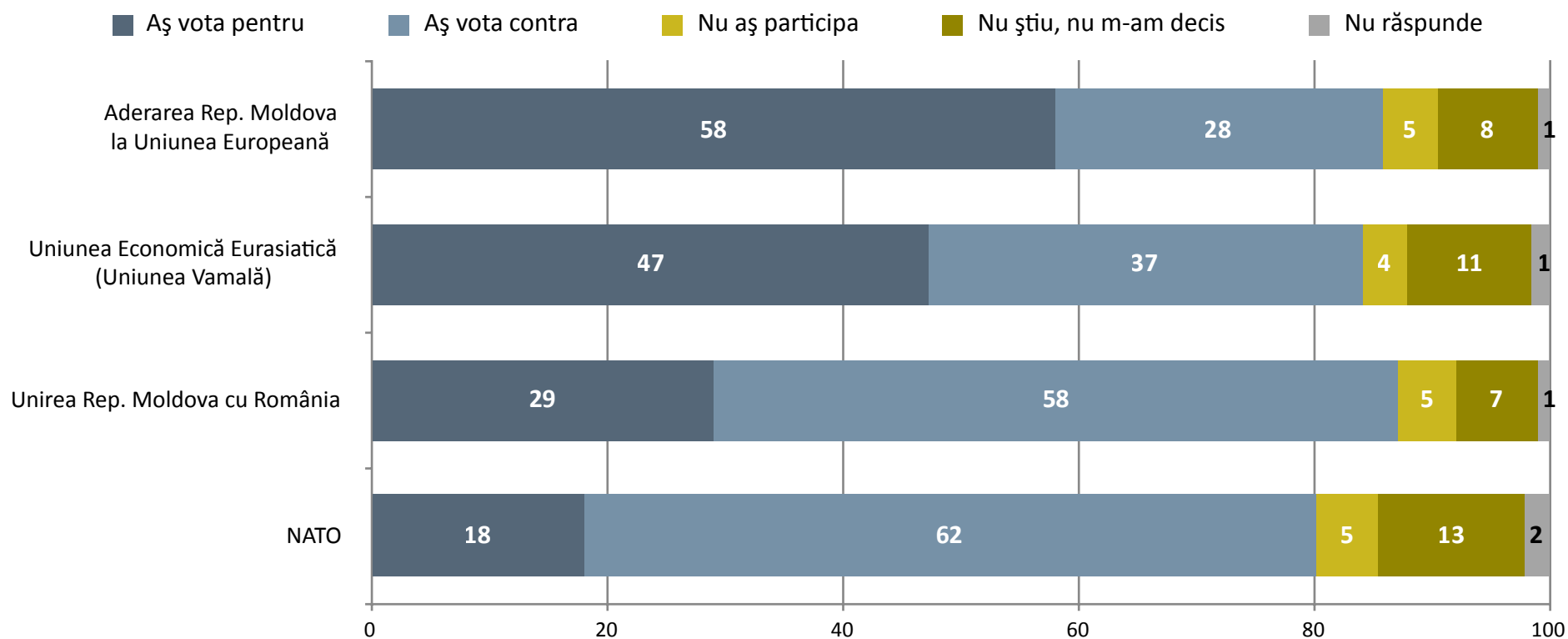
[]

[]

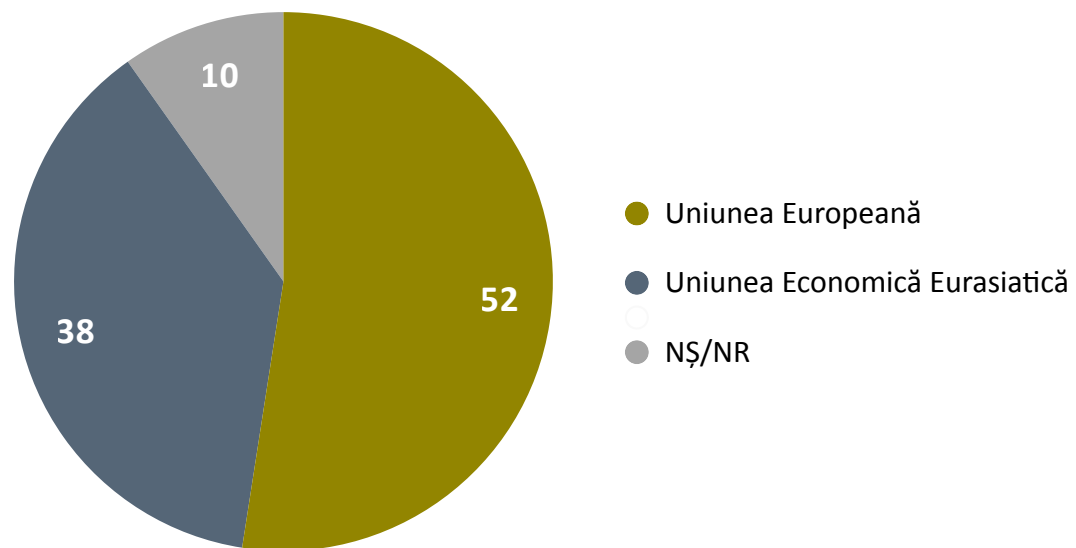
[]



Dacă duminica viitoare ar avea loc un referendum (vi s-ar cere să votați) cu privire la ... Dvs. ați vota pentru sau contra?



Dacă ar trebui să votați duminică viitoare între Uniunea Europeană și Uniunea Economică Eurasiatică, dvs. ce ați alege?



denumirea completă

IMAS Invest SRL

denumirea scurtă

imas

director general

Doru Petruți

office@imas.md

www.imas.md

t/f: (+373 22) 260 096

m: (+373) 79 705 501

imas